

インターネット予約ご利用方法

(一般診察・診察券をお持ちの方)

①むらいクリニックの予約 URL (<http://www.murai-clinic3387.com>) を入力すると下記の画面が表示されます。
(入力方法は、ご使用の機器の取扱説明書をご参照ください。下記の QR コードの読み取りが便利です。)

②①で入力した予約 URL をブックマークに登録することをお勧めします。
(ブックマーク登録方法は、ご使用の機器の取扱説明書をご参照ください。)
パソコンのブラウザを使用してもご予約をお取り頂くことができます。

③はじめての方、診察券番号のわからない方はインターネット予約はご利用いただけませんので、
予約専用電話 (0584-47-9898) でご予約頂くか、直接窓口へお越しください。

④予約枠がいっぱいの場合には診療時間内に直接ご来院ください。

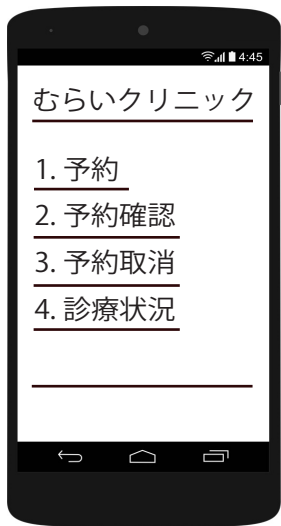
⑤当日の診察の信仰状況は、予約の最初の画面で確認できますので、ご利用ください。

⑥ご家族など、複数のご予約の場合、人数分ご予約ください。

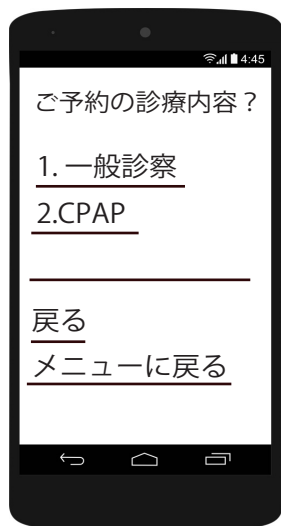
⑦一般診察のご予約は当日のみです。当日分は前日の 18 時から受付いたします。

平日は 18 時まで、木曜日は 11 時 30 分、土曜日は 12 時 30 分までとなります。日曜休診

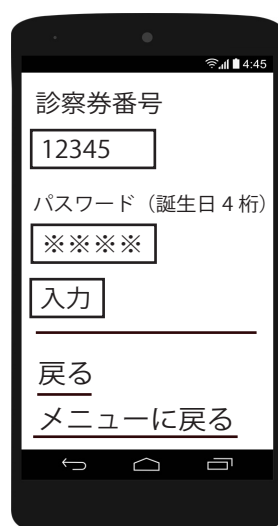
⑧CPAP のご予約に関しましては、窓口までお問合せください。



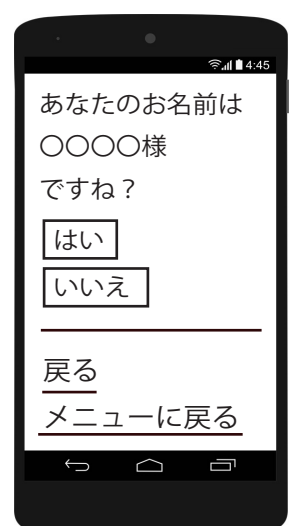
1. 予約
を選んでください。



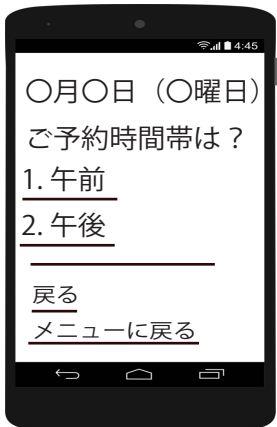
1. 一般診察
をえらんでください。



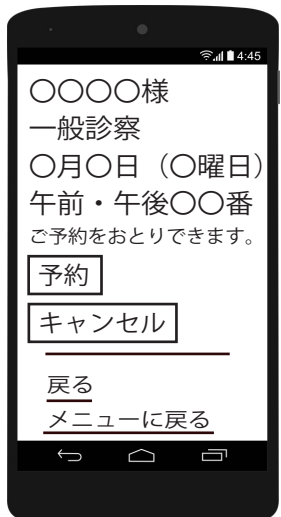
パスワードには、誕生日の
「月日」を 4 桁で入力下さい。



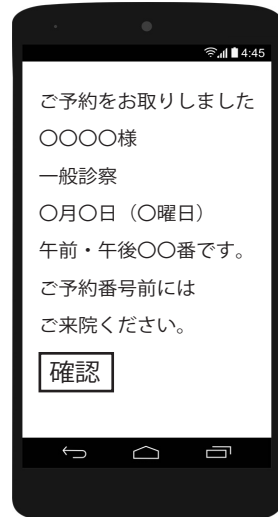
お名前を確認して、
はい を選択してください。



ご希望の診察時間帯を
選択してください。
11 時 30 分を過ぎると、午後
のみのご予約となります。
(土曜は 12 時 30 分まで)
午後は 18 時までとなります。



この時点では予約は確定
していません。
予約を選択すると予約が
確定します。



確認ボタンを押すと最初
の画面に戻ります。
複数のご予約の場合、最
初に戻り人数分をご予約下さい。

ご注意

ご予約当日は、最初の画面の
(2. 予約確認) または、(4. 診察状
況) で進行状況をご確認の上、
ご自身の予約番号の前までに
必ずご来院ください。
順番になっても、お見えになら
ない場合、順番があとになります
のでご了承ください。

(2. 予約確認) 例
あなたのご予約は○番です
只今、○番の方を診察中です